使用说明

型号 A29
TDS 测水笔



感谢您使用我们的产品。 为了您更好的使用
请遵循本产品的手册。

特点和参数：

1. 锁定功能：易于读取和记录，仪器将锁定读数
2. 10分钟自动关机功能，电池不会丢失。
3. 测量范围：0-9990 ppm
4. 精度：±2%
5. 重量：50g
6. 尺寸：154 x 29 x 19（mm）

操作：

1. 取下保护盖并按下【ON / OFF】键
2. 将仪表放入测试溶液中，溶液高度不超过水位线
3. 显示数值稳定后（10到30秒），按下【HOLD】键锁定数值，TDS测水笔具有自动补偿温度
4. 使用后，擦拭探头上的水
5. 按下【ON / OFF】键进行手动关机

使用方法

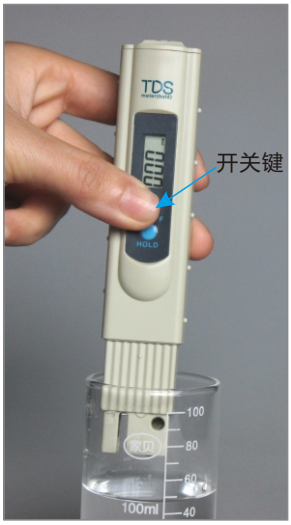

1. 按ON / OFF键打开



2. 插入水中

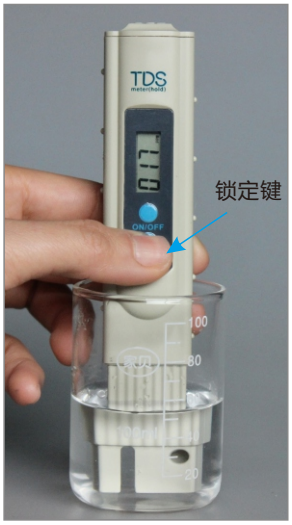

3. 数值稳定后，按下HOLD键读取TDS值（PPM）



4. 使用完毕时，擦干笔头的水，按【ON/OFF】键关机并盖上盖子

按键说明：



注意事项：

1. 避免测试笔浸泡到水里
2. 避免高温和直射光线
3. 避免碰撞，压力和跌落

温度自动补偿：

该仪表在测量模式下具有自动温度补偿功能

保养：

保持电极清洁，盖好电极保护套，如长期不用,请将电池取出

保修范围：

产品保修期限自购买之日起算,6个月保修期,以下情况不在保修范围内，使用不当造成的损坏（电池泄漏，水进入电路板等）外观损坏，标签撕坏等

注意：

1. 该仪器是一种专业仪器，非专业人士请勿擅自修理，以避免仪器故障
2. 避免高温，阳光直射
3. 请勿将仪器扔进测试溶液中,以避免电路板短路

公司信息：

公司名称 : 广州家贝水处理有限公司

地　　址 : 广州市番禺区大龙街道新水坑村大巷街13号

公司电话 : 020-39022243

手　　机 : 13826263031

邮　　箱 : 100@jubway.com