使用说明

型号　A15
矿物质笔



感谢您使用我们的产品。 为了您更好的使用
请遵循本产品的手册。

产品参数：

测量范围：0至400ppm以上
电池规格：7节电池
尺寸： 160x25x15mm
体重： 45g



功能特点：

此款矿物质笔是用来检测水中矿物质含量的大概范围。适合在多人面前或会议时演示使用。如果要检测净水器过滤后的矿物质种类和具体含量数值，需要让净水器厂家提供相关数据以亮灯的数值范围的形式显示水中的矿物质含量，矿物质含量越高，亮灯数越多，ppm数值范围就越高

低(LO)档位测量范围：0~40ppm　　高(HI)档位测量范围：0~400ppm以上

操作说明：

1. 测水前，首先按开关键，第一个灯亮代表电路正常，可以测水
2. 测试时，按紧开关键，先从低(LO)档位开始测起，根据指示灯亮灯的数量，对照左侧数值，即可读得相对应的矿物质含量，若红灯亮，则表示超过40ppm；要切换到高(HI)档位测试，根据指示灯亮灯的数量，对照右侧数值，读得相对应的矿物质含量，若此测红灯亮，则超过400ppm

(注：测量过程中，按住开关按钮不放，直到读完数/测量结束为止)



按紧电源键，先从低档位量程测起，若指示灯全亮



切换到高档位量程测试，此时矿物质含量80~120 ppm之间



高档位量程测试时，转换按钮的方向

低档位量程测试时，转换按钮的方向

测试各种水质：



测纯净水，纯净水的范围一般在0~5ppm之间，此时数值范围在0~3ppm之间



测桶装水，桶装水的范围一般在20~35ppm之间，此时数值范围在18~25ppm之间



测自来水，自来水的范围一般在100ppm以上，此时数值范围在80~120ppm之间

注意事项：

1. 测试结束后，擦干笔头的水，防止电量消耗
2. 测试时，不要超过水位线，超过了容易导致电路板短路
3. 避免直射光线和高温、避免撞击重压和摔落
4. 温度对测试有影响，正常测试温度低于30℃的水
5. 不能用于测量晃动较大的水体

产品结构：

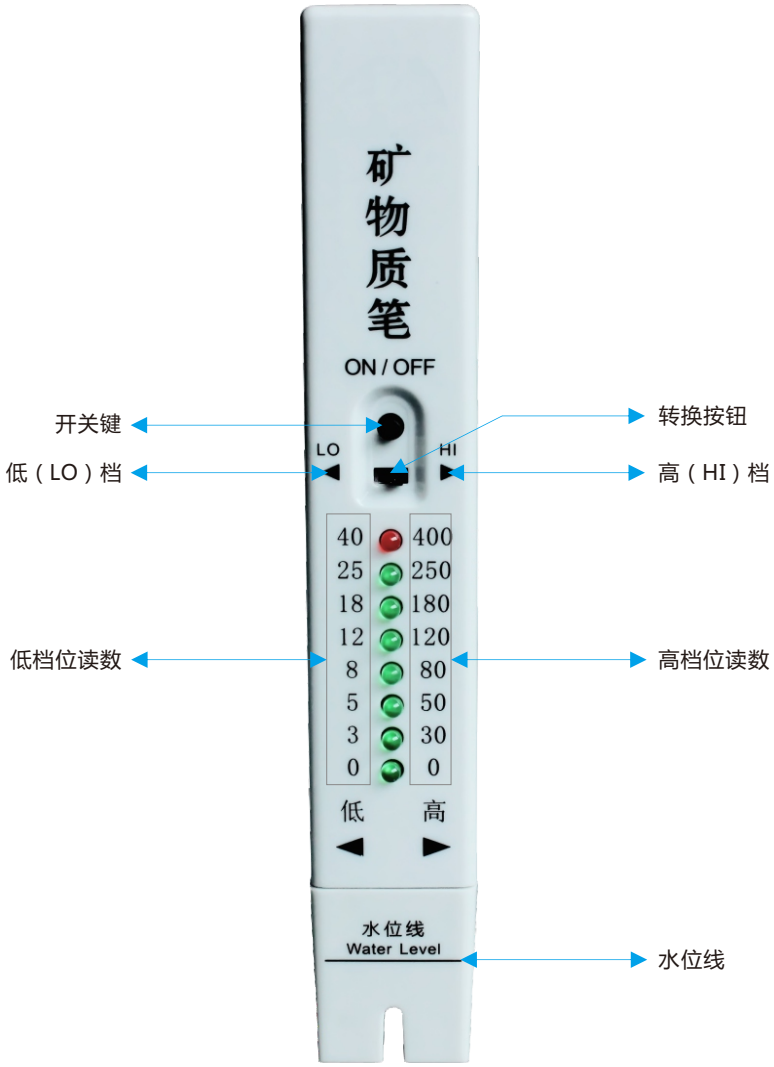

售后服务：

本仪器从出厂之日起保修6个月，担保由于生产和材料造成的缺陷。若在担保期间，仪器需要维修或更换，且造成损坏的原因，不是使用者的粗心大意或使用不当造成的，请将仪器及维修卡寄给我们的代理商或我公司，我们将予维修

公司信息：

公司名称 : 广州家贝水处理有限公司

地　　址 : 广州市番禺区大龙街道新水坑村大巷街13号

公司电话 : 020-39022243

手　　机 : 13826263031

邮　　箱 : 100@jubway.com